

Passo a passo para rematrícula.

BASTA ACESSAR O NSA, CLICAR NO BOTÃO REMATRÍCULA



CONFERIR SEUS DADOS E CASO SEJA NECESSÁRIO CORRIGIR/ATUALIZAR

The screenshot shows the 'REMATRÍCULA' page. At the top, it says 'OLA [nome] BOM DIA'. Below the navigation bar, the title 'REMATRÍCULA' is centered. Underneath, it says 'Prazo para rematrícula: [data] a [data] DENTRO DO PRAZO'. The main content area is titled 'DADOS CADASTRAIS' and contains several input fields: Endereço, APTO, Bairro, Cidade (with a dropdown arrow), Tel., E-mail, n, and Bloco. Below this section is the 'INFORMATIVO' section.

LER TODO O INFORMATIVO E NO FINAL DA PÁGINA SELECIONAR: EU CONFIRMO ESSA INFORMAÇÃO! – SOMENTE APÓS SELECIONAR ESTE ITEM SURGIRÁ O BOTÃO EFETUAR MATRÍCULA. BASTA CLICAR NELE PARA EFETUAR A REMATRÍCULA.

De acordo com a Deliberação CEE nº 127/2014:

RECONSIDERAÇÃO/RECURSO:

Artigo 3º – Divulgado o resultado final das avaliações, os estudantes retidos ou seus representantes legais poderão solicitar à direção da escola, reconsideração da decisão, que será apreciada nos termos do Regimento Escolar.

§ 1º O pedido de reconsideração de que trata o caput deverá ser protocolado na escola em até 10 dias, contados da data da divulgação dos resultados.

§ 2º A direção da escola terá o prazo de 10 dias, a partir da data do pedido, para informar sua decisão.

§ 3º - A não manifestação da escola no prazo estabelecido implicará no deferimento do pedido.

§ 4º - O prazo a que se refere o § 2º ficará suspenso durante os períodos de recesso escolar e férias dos docentes.

Artigo 4º - Da decisão da escola, caberá recurso à Diretoria de Ensino, ou quando for o caso, ao órgão equivalente de supervisão delegada, adotando os mesmos procedimentos, com as devidas fundamentações.

§ 1º - O recurso de que trata o caput deverá ser protocolado na escola, em até 10 dias, contados da ciência da decisão, e a escola o encaminhará à Diretoria de Ensino ou ao órgão de supervisão delegada, em até 5 dias, contados a partir de seu recebimento.

§ 2º - A Diretoria de Ensino, ou órgão equivalente de supervisão delegada, emitirá sua decisão sobre o recurso interposto, no prazo máximo de 15 dias, contados a partir de seu recebimento.

§ 3º - Na análise do recurso, deverá ser considerado:

- I. o cumprimento das normas legais vigentes;
- II. o cumprimento das normas regimentais no processo de avaliação e retenção do aluno;
- III. a presença de atitudes irregulares ou discriminatórias contra o estudante;
- IV. a existência de fato novo relevante.

§ 4º - A decisão do Dirigente de Ensino, ou responsável pelo órgão de supervisão delegada, será comunicada à escola dentro do prazo previsto no § 2º, e dela a escola dará ciência ao interessado, no prazo de 5 dias.

As informações na sua íntegra, referentes a Deliberação CEE 127/2014 descritas neste caput, estão divulgadas para pais/responsáveis e estudantes no site http://www.cps.sp.gov.br/cetec/geral/legislacao/estadual/cee/120_2013.docx

Ilma Senhora Diretora Maria de Lourdes Silva Serodio

Venho requerer minha rematrícula para o TÉCNICO EM [nome] para o [nome] de [nome]. Declaro estar ciente das informações citadas acima e da existência de cópias do Regimento Comum nas Etecs do CEETEPS disponíveis para consulta na biblioteca e no Portal do NSA. Declaro ainda, que as informações referentes aos meus dados representam a verdade.

Eu confirmo essa informação!

Efetuar a matrícula

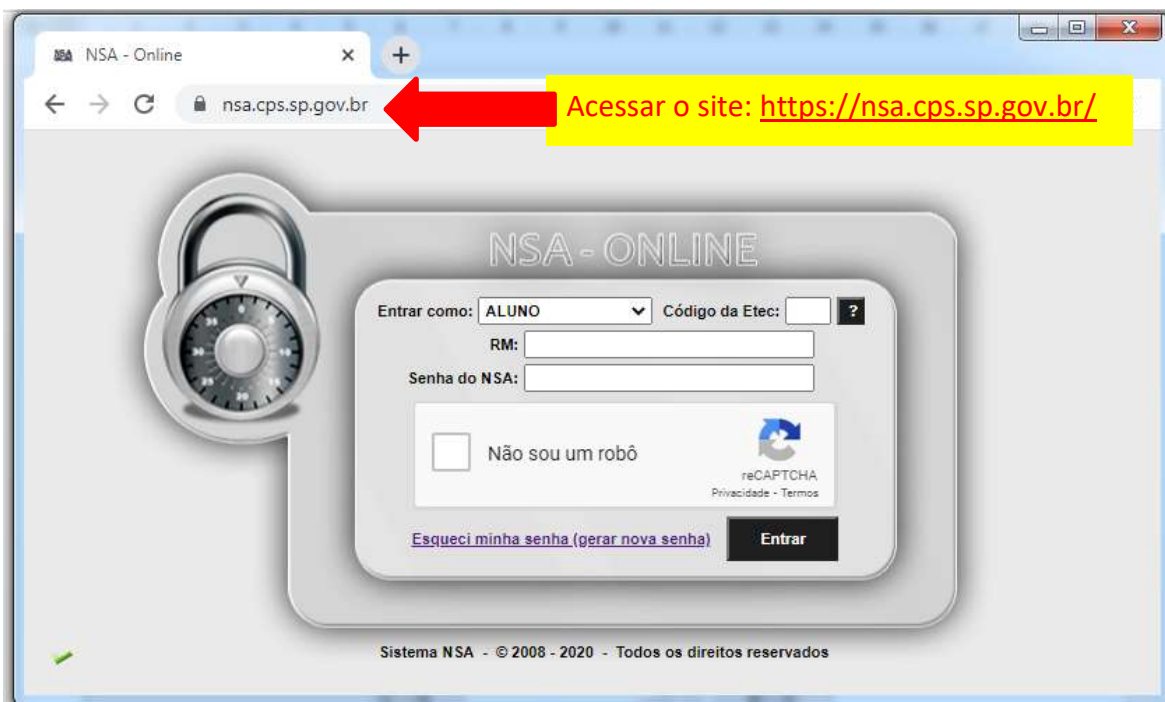


O botão efetuar matrícula só aparecerá após selecionar este item.

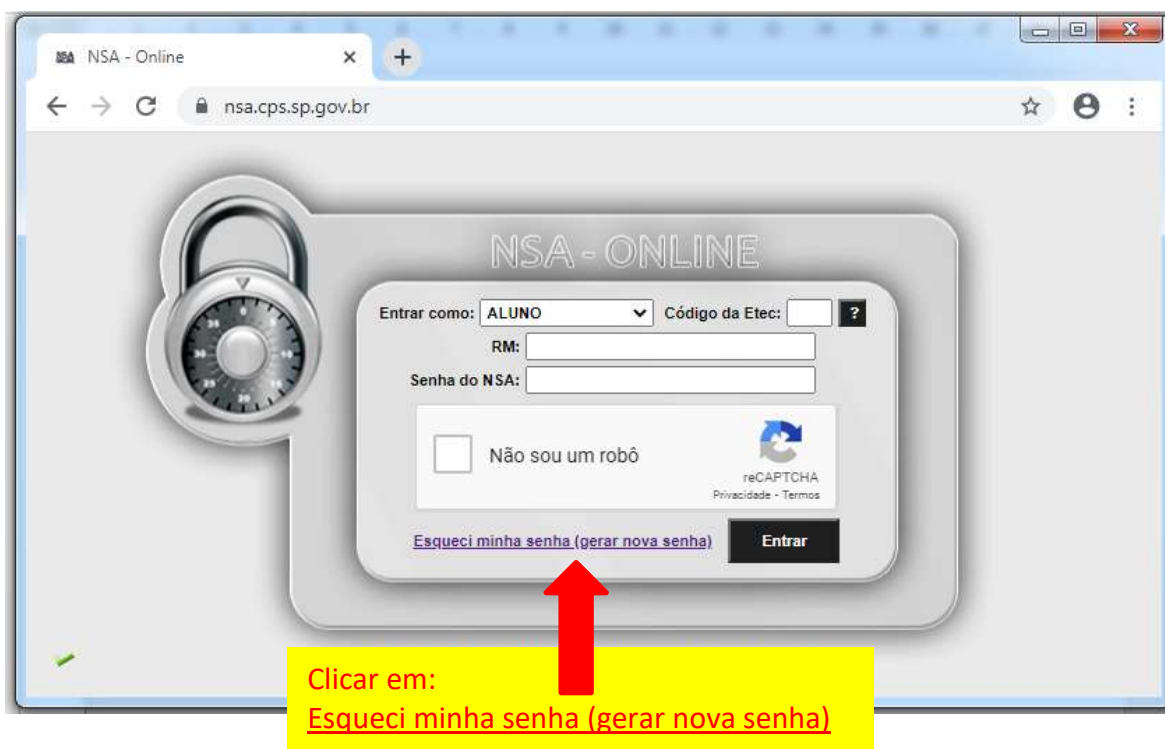
QUALQUER DÚVIDA PROCURE A SECRETARIA.

TUTORIAL PARA GERAR SENHA NO NSA

1º PASSO



2º PASSO



3º PASSO

The screenshot shows a web browser window with the URL `nsa.cps.sp.gov.br/frmesenha.aspx`. The page title is "NSA ONLINE" and the main heading is "REDEFINIÇÃO DE SENHA". A dropdown menu is set to "ALUNO". There are two input fields: "Código da Etec:" and "CPF do aluno:". A "Enviar" button is at the bottom. A reCAPTCHA box on the left shows a green checkmark and the text "Não sou um robô".

1- Escolha a opção: ALUNO

2- Digite: 012

3- Digite seu CPF

4- Clique em Não sou um robô, e espere aparecer o sinal de conferência verde.

5 - Clique em Enviar

Sistema NSA - © 2008 - 2020 - Todos os direitos reservados

4º PASSO

Aparecerá uma mensagem de que a senha foi enviada para o seu e-mail pessoal, que você cadastrou na época da inscrição.

The screenshot shows a web browser window with the URL `nsa.cps.sp.gov.br/aviso.aspx`. The page title is "NSA - Online". The main heading is "AVISO". The message text is "Senha enviada para sil[redacted]@gmail.com". An "OK" button is at the bottom.

AVISO

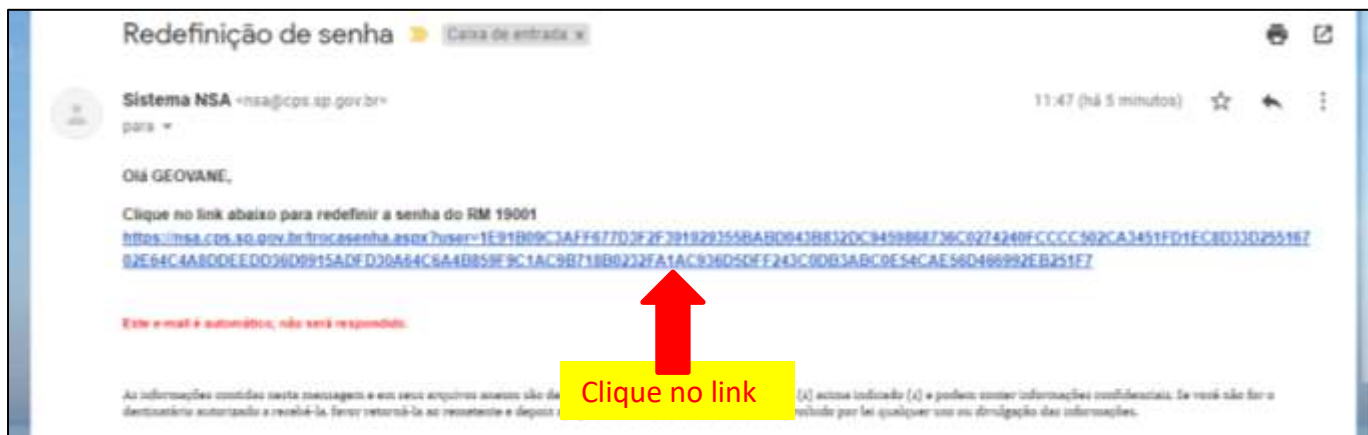
Senha enviada para sil[redacted]@gmail.com

OK

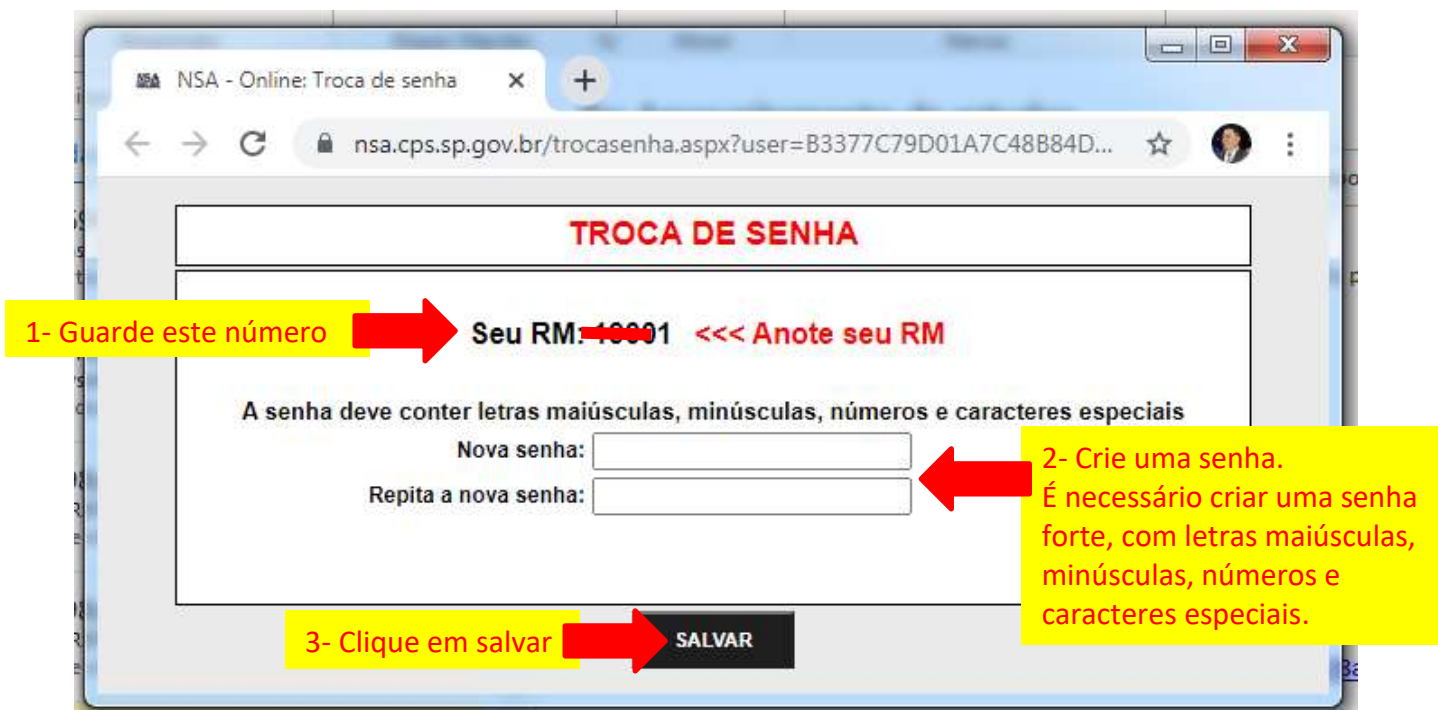
Clique em OK

5º PASSO

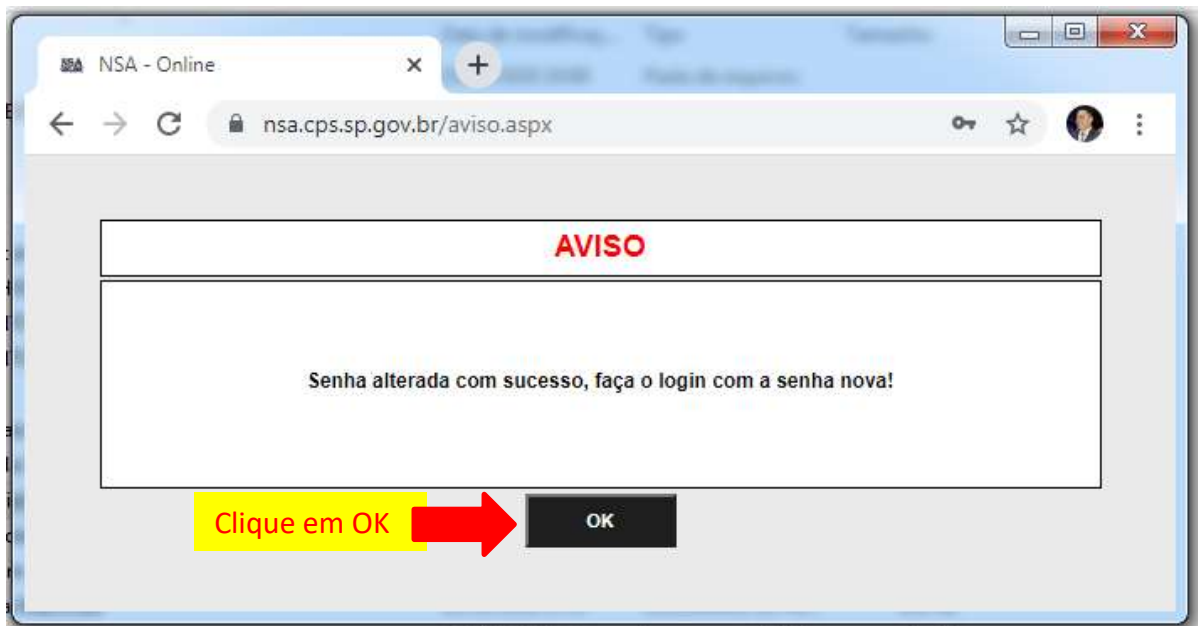
Verifique na caixa de entrada, caso não tenha recebido verifique na lixeira ou spam do seu e-mail pessoal.



6º PASSO



7º PASSO



8º PASSO

